



•• ALTOS DE ••
Cattleya

CONDOMINIO ALTOS DE CATTLEYA



Portería

Lotes desde
1.000 m²

Ubicado en el
Km 6 vía Totoró

**A tan solo 10 minutos
del Centro Comercial Terra Plaza**




Vista general

← VIA POPAYÁN - TOTORO


 Vías en huella de concreto

 Acueducto propio

 Energía y alumbrado público

 Piscina

 Portería de ingreso

 Juegos Infantiles

 Club house

 Conjunto cerrado y cerco eléctrico

 Escrituras individuales para entrega inmediata

 Zona de alta valorización

Club house



Imagen de referencia



Condominio Campestre en conjunto cerrado

Con reglamento de propiedad horizontal

Construye

**OPEN
HOUSE** 
CONSTRUCTORA

 open-house.com.co

 @constructoraopenhouse
 @constructora_openhouse