



•• ALTOS DE ••  
Cattleya

# CONDOMINIO ALTOS DE CATTLEYA

*Portería*



Lotes desde  
1.290 m<sup>2</sup>

Ubicado en el Km 6 vía Totoró  
**A tan solo 10 minutos**  
**del Centro Comercial Terra Plaza**


**DESDE**  
**\$ 95 MILLONES**




*Vista general*

← VIA POPAYÁN - TOTORO


 Vías en huella de concreto


 Acueducto propio

 Energía y alumbrado público

 Piscina

 Portería de ingreso

 Juegos Infantiles

 Club house

 Conjunto cerrado y cerco eléctrico

 Escrituras individuales para entrega inmediata

 Zona de alta valorización

### Club house



*Imagen de referencia*



**Condominio Campestre en conjunto cerrado**

Con reglamento de propiedad horizontal

Construye

**OPEN  
HOUSE**   
**CONSTRUCTORA**

 [open-house.com.co](http://open-house.com.co)

 @constructoraopenhouse  
 @constructora\_openhouse